



CURSO PRÁCTICO DE ARTROSCOPIA DE RODILLA PARA RESIDENTES DE 5º AÑO

PRÁCTICAS Y EVALUACIÓN SOBRE PIEZAS
CADAVERICAS

29 Y 30 DE JUNIO 2022

UNIVERSITAT DE GIRONA
Plaça de Sant Domènec, 3
Girona

Miércoles 29 de junio:

08:30h Entrega de documentación.

08:45h Presentación del curso.

09:00h Evaluación inicial (práctica).

10:00h BLOQUE I – GENERALIDADES

Dr. Sergi Gil

- Torre de artroscopia e instrumental.
- Anatomía artroscópica y portales.
- Recorrido sistemático.
- Práctica básica en cadáver.

11:30h Pausa. Café.

12:00h BLOQUE II – PATOLOGÍA MENISCAL

Dr. José Luis Cabré

- Anatomía, biomecánica y tipos de lesión.
- Exploración clínica.
- Meniscectomía. Indicaciones y técnica.
- Práctica en cadáver.

13:30h Pausa. Comida.

14:30h Sutura meniscal. Indicaciones y técnicas.

Dr. Albert Jiménez

- Práctica en cadáver.

16:00h BLOQUE III – PATOLOGÍA DEL LCA

Dr. Cristian Yela

- Anatomía y biomecánica.
- Mecanismo de lesión y exploración clínica.
- Elección del injerto.
- Extracción de los diferentes tipos de injerto. Práctica en cadáver.

Jueves 30 de junio:

08:30h Reconstrucción del LCA: técnica transtibial vs técnica anatómica.

Dr. Angel Masferrer

- Práctica en cadáver.

11:00h Pausa. Café.

11:30h Tenodesis anterolateral: indicaciones y técnicas.

Dr. Juan Erquicia

- Práctica en cadáver.

13:00h Evaluación final. Práctica.


14:00h Cierre del curso.

Profesores en torre:


Dr. Raúl Torres

Dr. Dragos Popescu

Director de curso:



Dr. Juan Erquicia
H. Sant Joan de
Déu de Manresa.



Dr. Sergi Gil
H.U de Igualada

**Médicos especialistas en Cirugía
Ortopedia y Traumatología.**


Patrocinadores:





Secretaría Técnica:

Congresos Donosti S.L
Yolanda Torres

 687 40 97 64

 yolanda@congresosdonosti.com

 <https://congresosdonosti.com>